POSICIÓN DE LA UNIVERSIDAD AUTÓNOMA DE AGUASCALIENTES EN EL PANORAMA NACIONAL

Una de las innovaciones que planteamos durante la administración 2017-2022 con respecto a la entrega de informes anuales, fue incluir una breve sección que funcionara como referencia para saber dónde estaba situada nuestra casa de estudios en el plano nacional. Para ello, se decidió echar mano de los rankings multianuales que publica el Consorcio de Universidades Mexicanas (CUMex). Como hemos mencionado en ocasiones anteriores, la importancia de este consorcio reside en que conglomera a 32 instituciones de educación superior en el país, que, en conjunto, dan atención al 93% de la matrícula total de técnico superior universitario, profesional asociado y licenciatura, en programas de calidad reconocidos por el Sistema Nacional de Evaluación y Acreditación. Además de ello, estas instituciones cuentan con los mejores indicadores en materia de investigación y posgrado.

Por lo anterior, la información que recopilan y los rankings publicados por el CUMex nos resultan valiosos como contrapuntos para conocer, de manera más objetiva, la eficiencia de las estrategias adoptadas en campos como la calidad de nuestros programas educativos o la consolidación de nuestros cuerpos académicos (por citar dos ejemplos). Sirva entonces esta sección para cumplir con tal cometido.

Antes de mostrar las gráficas extraídas de los últimos rankings realizados por el CUMex (aún en prensa, pero que serán publicados el primer trimestre de 2023), cabe señalar que su recopilación es quinquenal e incluye los años 2000, 2005, 2010, 2015, 2020. Copiamos sus resultados tal cual y, ahí donde hayamos avanzado entre 2020 y 2022, incluiremos una nota aclaratoria.

De acuerdo con los siguientes rankings, la Universidad Autónoma de Aguascalientes ha logrado escalar al segundo lugar del CUMex en indicadores básicos e indicadores diferenciados; y al tercero en indicadores de segunda generación, de internacionalización y de internacionalización básico diferenciado. En algunos casos, esto representa un avance de 8 posiciones en tan solo cinco años y de hasta 17 posiciones con respecto a 2005.

POSICIÓN GENERAL DE LA UAA EN EL RANKING DEL CUMex*

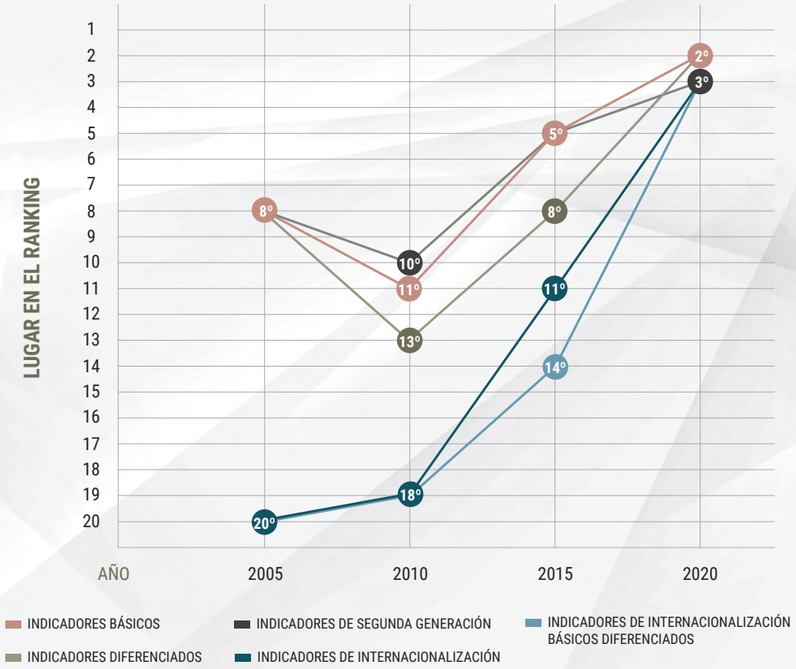

**Consorcio de Universidades Mexicanas (CUMex). Conglomera a 31 instituciones de educación superior en el país, las cuales dan atención al 93% de la matrícula total de técnico superior universitario, profesional asociado y licenciatura, en programas de calidad reconocidos por el Sistema Nacional de Evaluación y Acreditación. Además, estas instituciones cuentan con los mejores indicadores en materia de investigación y posgrado.*

Aunque los indicadores nacionales por lo pronto llegan hasta 2020, con mucho orgullo podemos decir que durante 2021 y 2022 mantuvimos el 100% de nuestras licenciaturas e ingenierías evaluables con el reconocimiento de calidad por CIEES o COPAES. Por ello, continuamos al día de hoy en la primera posición del ranking del CUMex, referente a las universidades con mayor porcentaje de programas educativos de calidad en pregrado.

POSICIÓN GENERAL DE LA UAA EN EL RANKING DEL CUMex

DE UNIVERSIDADES CON MAYOR PORCENTAJE
DE PROGRAMAS EDUCATIVOS DE CALIDAD EN PREGRADO

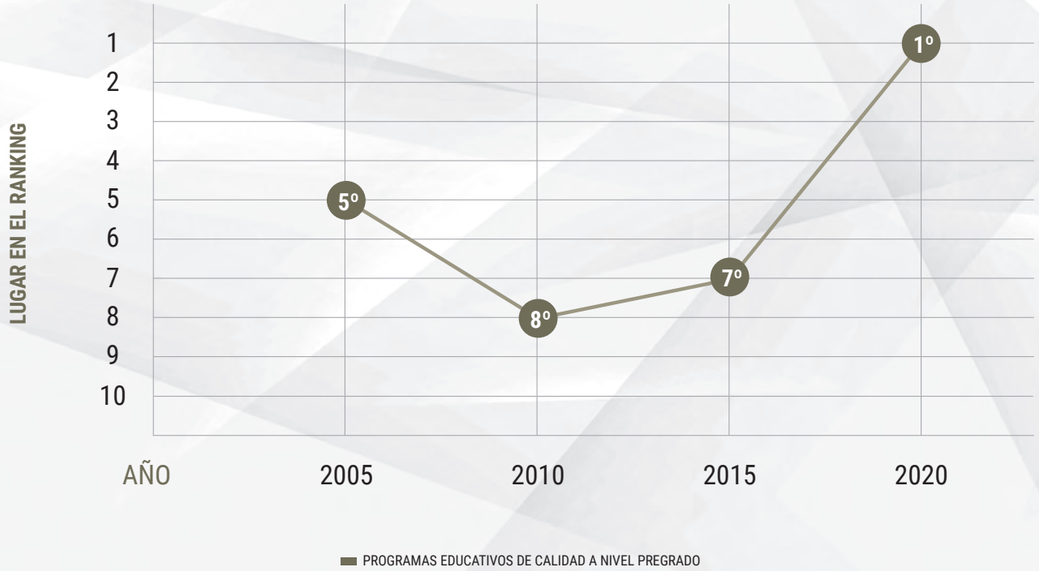

Durante 2020, 2021 y 2022 logramos que todas nuestras maestrías y doctorados ofertables estuvieran dentro del Programa Nacional de Posgrados de Calidad (PNPC)*. A pesar de ello, en 2020 el ranking del CUMex nos colocó en segundo lugar, porque aún teníamos la última generación activa de dos posgrados que ya no estábamos ofertando. Dado que en realidad el 100% de nuestros posgrados cuentan con reconocimiento a su calidad a nivel nacional, el término de los estudios de las últimas generaciones mencionadas nos coloca automáticamente en el primer lugar de este indicador.

POSICIÓN GENERAL DE LA UAA EN EL RANKING DEL CUMex

DE UNIVERSIDADES CON MAYOR PORCENTAJE
DE PROGRAMAS EDUCATIVOS DE POSGRADO EN EL PNPC*

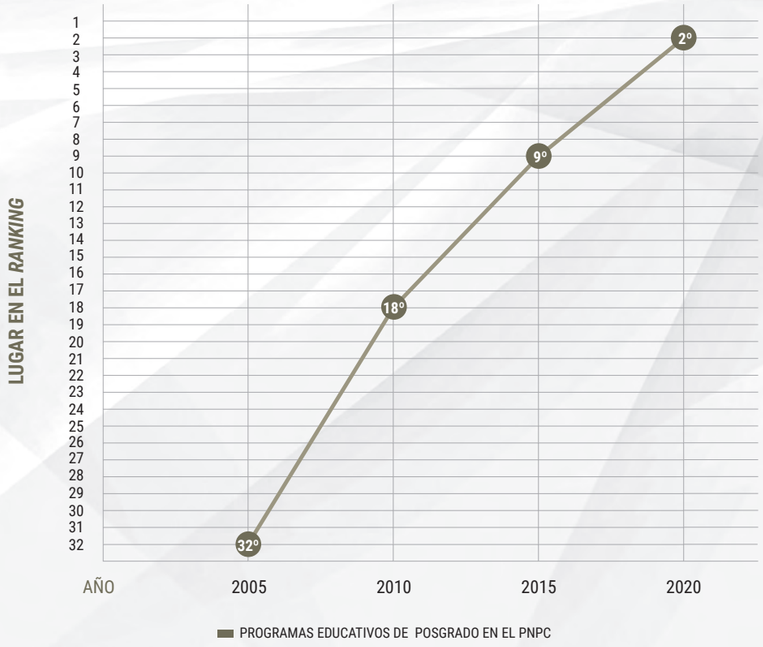

Desde 2021, el PNPC cambió su nombre a Sistema Nacional de Posgrados

Debido a que los rankings del CUMex llegan hasta 2020, no se ve reflejado que en 2021 aumentamos el total de nuestros Cuerpos Académicos de 42 a 45 (cifra que mantuvimos en 2022); así mismo, pasamos de tener 25 Cuerpos Académicos "Consolidados" en 2020, a tener 27 en 2022; en el mismo tenor, con respecto a 2020 aumentamos del total de nuestros Cuerpos Académicos "En consolidación", de 16 a 17. Dependiendo de los avances de las demás casas de estudio que forman parte de este consorcio, es posible que en el indicador de "Cuerpos Académicos Consolidados y en Consolidación" hayamos subido un peldaño.

POSICIÓN GENERAL DE LA UAA EN EL RANKING DEL CUMex
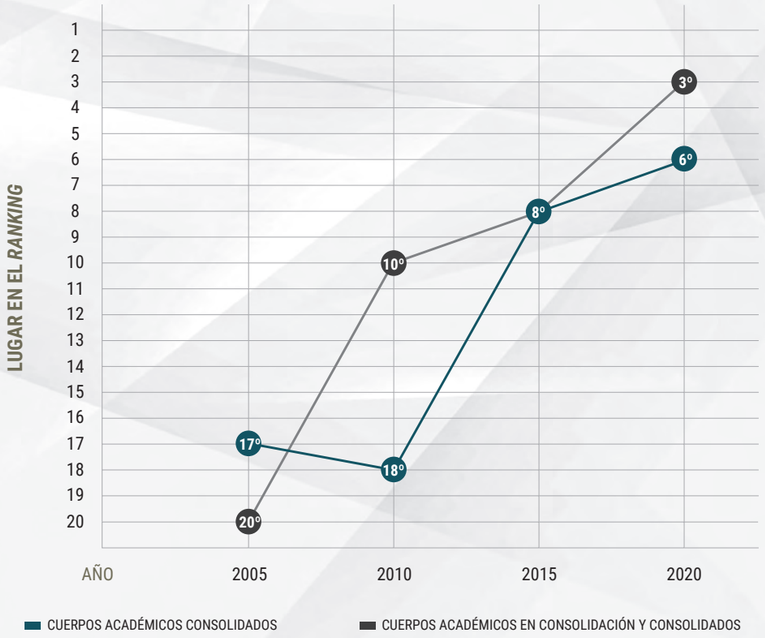
DE UNIVERSIDADES CON MAYOR CONSOLIDACIÓN
DE CUERPOS ACADÉMICOS